



УПРАВЛЕНИЕ ФЕДЕРАЛЬНОЙ СЛУЖБЫ
ГОСУДАРСТВЕННОЙ СТАТИСТИКИ
ПО РЕСПУБЛИКЕ КРЫМ И Г. СЕВАСТОПОЛЮ

Объем отгруженных товаров промышленного производства по г. Севастополю



январь - сентябрь 2023 года



Объем отгруженных товаров промышленного производства

по г. Севастополю

январь - сентябрь 2023 года

01

Отгружено товаров собственного производства, выполнено работ и услуг собственными силами промышленными видами деятельности

02

Структура по видам экономической деятельности обрабатывающих производств

03

Отгружено товаров собственного производства, выполнено работ и услуг собственными силами основными видами обрабатывающих производств

04

Производство изделий колбасных, включая изделия колбасные для детского питания

05

Производство рыбы переработанной и консервированной, ракообразные и моллюски



Объем отгруженных товаров промышленного производства

по г. Севастополю

январь - сентябрь 2023 года

- 06 Производство напитков
- 07 Производство пищевых продуктов
- 08 Производство одежды
- 09 Производство продуктов минеральных, неметаллических и прочих
- 10 Ремонт и монтаж машин и оборудования
- 11 Обеспечение электрической энергией, газом и паром; кондиционирование воздуха



ОТГРУЖЕНО ТОВАРОВ СОБСТВЕННОГО ПРОИЗВОДСТВА, ВЫПОЛНЕНО РАБОТ И УСЛУГ СОБСТВЕННЫМИ СИЛАМИ ПРОМЫШЛЕННЫМИ ВИДАМИ ДЕЯТЕЛЬНОСТИ

январь - сентябрь 2023 г. в % к январю - сентябрю 2022 г.



36 144,3

млн рублей



Промышленное производство




16 663,2

млн рублей



Обработывающие производства

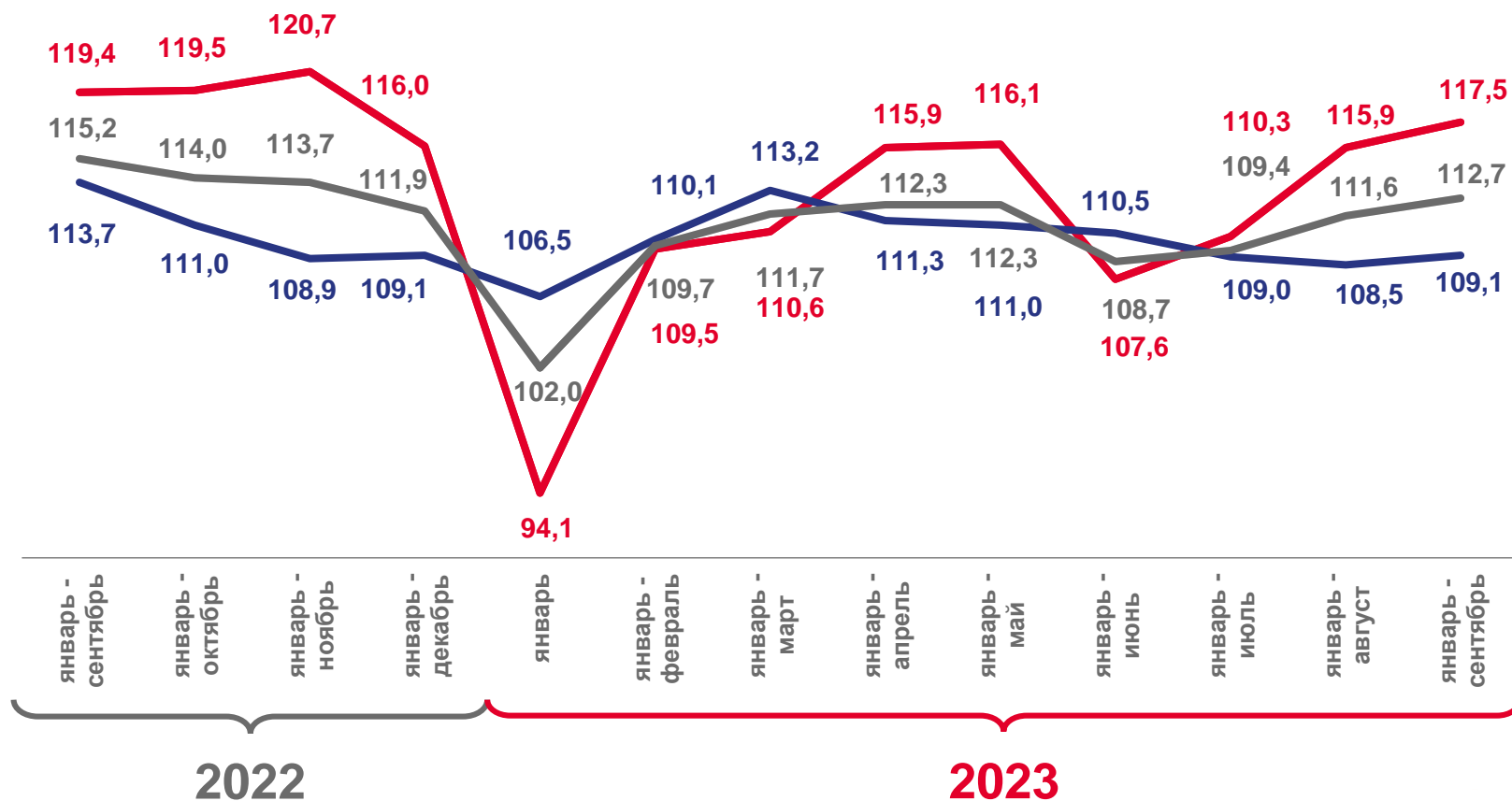


15 412,8

млн рублей



Обеспечение электрической энергией, газом и паром






СТРУКТУРА ПО ВИДАМ ЭКОНОМИЧЕСКОЙ ДЕЯТЕЛЬНОСТИ ОБРАБАТЫВАЮЩИХ ПРОИЗВОДСТВ

сентябрь 2023 г. в %



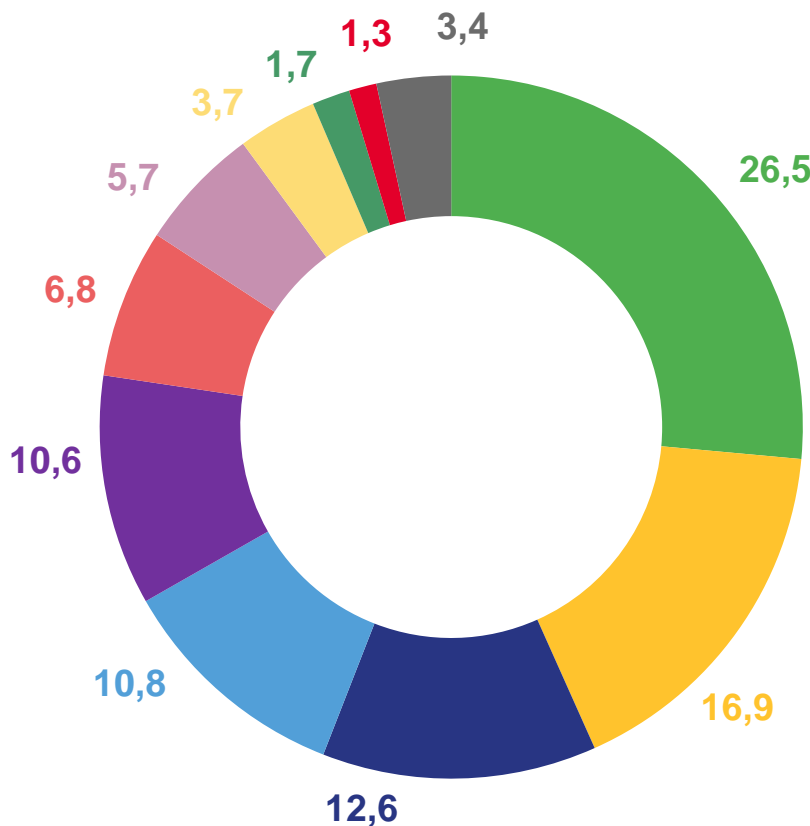
26,5

Наибольший удельный вес в объеме отгруженных товаров собственного производства, выполненных работ и услуг собственными силами обрабатывающих производств занимает **производство прочей неметаллической минеральной продукции**



1,3

Наименьший удельный вес в объеме отгруженных товаров собственного производства, выполненных работ и услуг собственными силами обрабатывающих производств занимает **производство мебели**



- Производство прочей неметаллической минеральной продукции
- Производство прочих транспортных средств и оборудования
- Производство пищевых продуктов
- Производство напитков
- Производство электрического оборудования
- Производство готовых металлических изделий, кроме машин и оборудования
- Ремонт и монтаж машин и оборудования
- Производство резиновых и пластмассовых изделий
- Производство машин и оборудования, не включенных в другие группировки
- Производство мебели
- Другие виды экономической деятельности





ОТГРУЖЕНО ТОВАРОВ СОБСТВЕННОГО ПРОИЗВОДСТВА, ВЫПОЛНЕНО РАБОТ И УСЛУГ СОБСТВЕННЫМИ СИЛАМИ ОСНОВНЫМИ ВИДАМИ ОБРАБАТЫВАЮЩИХ ПРОИЗВОДСТВ

январь - сентябрь 2023 г. в % к январю - сентябрю 2022 г.





ПРОИЗВОДСТВО ИЗДЕЛИЙ КОЛБАСНЫХ, ВКЛЮЧАЯ ИЗДЕЛИЯ КОЛБАСНЫЕ ДЛЯ ДЕТСКОГО ПИТАНИЯ

сентябрь 2023 г.



100,0 ТОНН



Полуфабрикаты мясные, мясосодержащие, охлажденные, замороженные



31,9 ТОНН



Изделия колбасные копченые



27,3 ТОНН



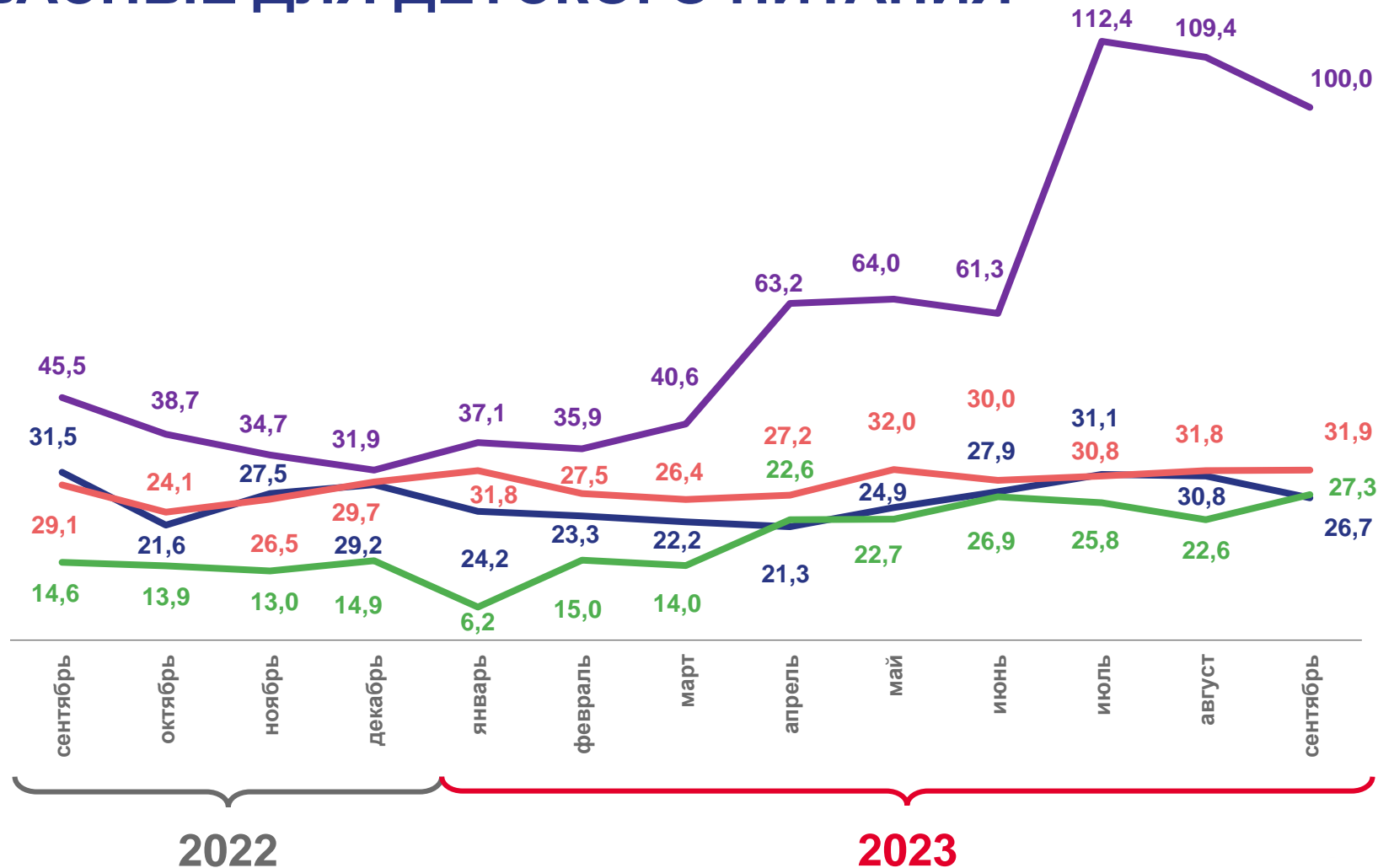
Продукты из мяса и мяса птицы




26,7 ТОНН



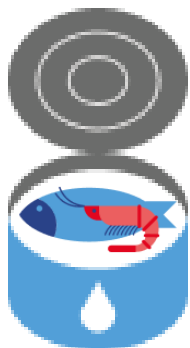
Изделия колбасные вареные, в том числе фаршированные



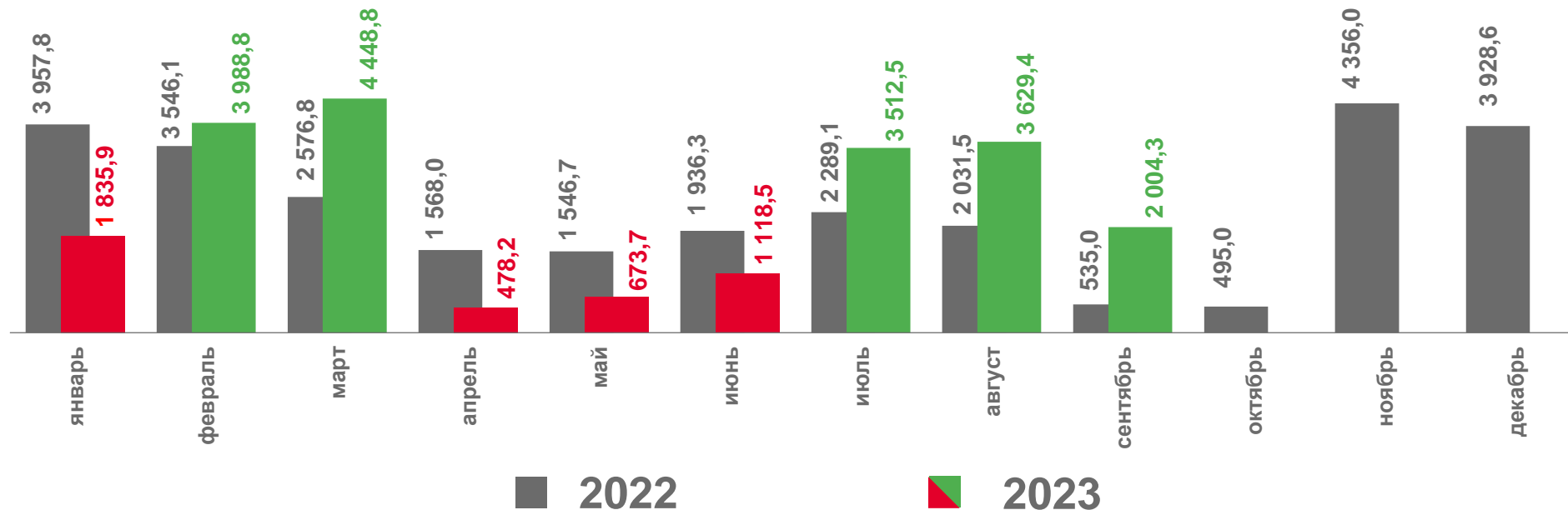


ПРОИЗВОДСТВО РЫБЫ ПЕРЕРАБОТАННОЙ И КОНСЕРВИРОВАННОЙ, РАКООБРАЗНЫЕ И МОЛЛЮСКИ

сентябрь 2023 г.



Рыба переработанная и консервированная, ракообразные и моллюски



535,0 тонн
в августе 2022 г.

2 004,3 тонн
в августе 2023 г.



Рыба мороженная

123,0 тонн в августе 2022 г. **1 927,6** тонн в августе 2023 г.



Рыба, приготовленная или консервированная другим способом; икра и заменитель икры

409,8 тонн в августе 2022 г. **74,7** тонн в августе 2023 г.





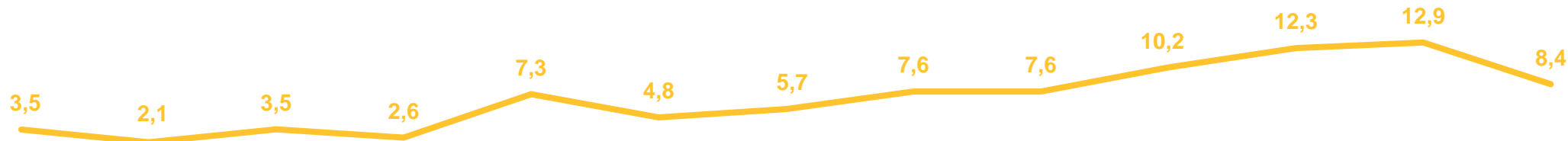
ПРОИЗВОДСТВО НАПИТКОВ

сентябрь 2023 г.



Пиво, кроме отходов пивоварения

тысяча декалитров



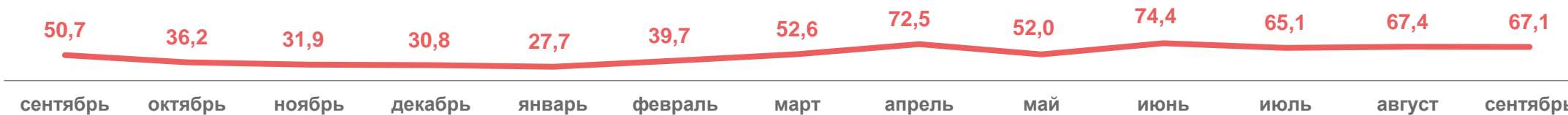
Воды минеральные природные упакованные, воды питьевые упакованные, не содержащие сахара, подсластителей, ароматизаторов и других пищевых веществ

тысяча полулитров



Напитки безалкогольные прочие

тысяча декалитров



2022

2023





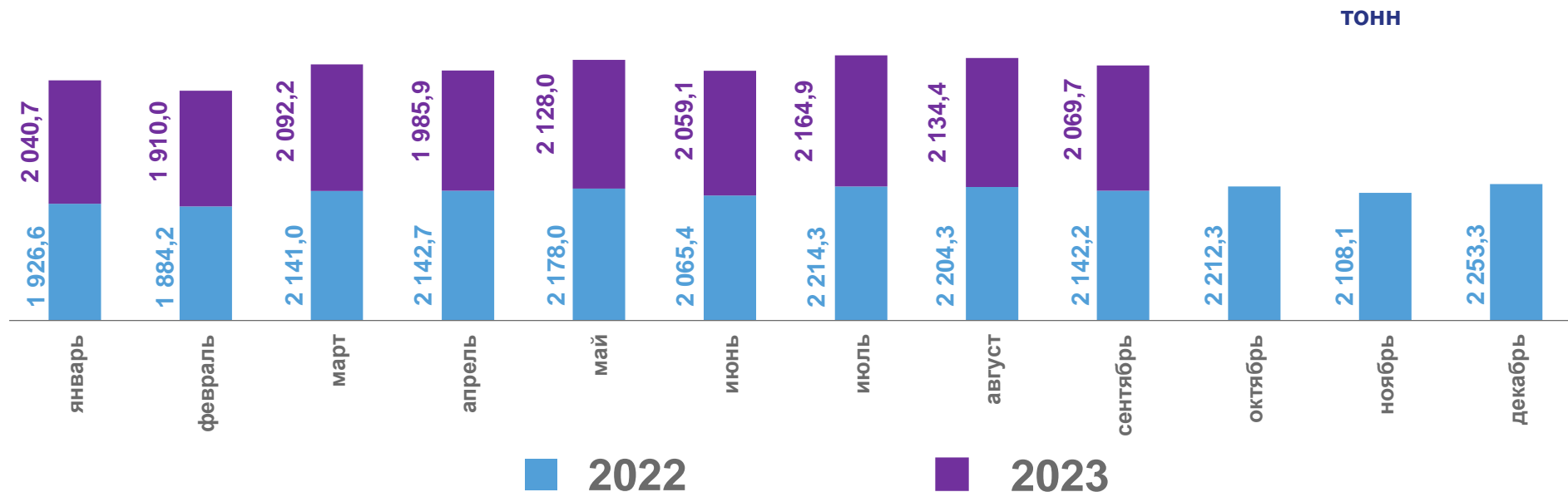
ПРОИЗВОДСТВО ПИЩЕВЫХ ПРОДУКТОВ

сентябрь 2023 г.



2 069,7 ТОНН

Изделия хлебобулочные
недлительного хранения



123,5 ТОНН

Изделия мучные кондитерские, торты
и пирожные недлительного хранения



15,3 ТОНН

Печенье и пряники имбирные и аналогичные изделия;
печенье сладкое; вафли и вафельные облатки; торты
и пирожные длительного хранения



1,9 ТОНН

Какао, шоколад и изделия
кондитерские сахаристые





ПРОИЗВОДСТВО ОДЕЖДЫ

сентябрь 2023 г.

тысяч штук

Спецодежда



8,77

27,74

в сентябре 2023 г. в январе - сентябре 2023 г.

Комплекты, костюмы, куртки (пиджаки) и блейзеры мужские производственные и профессиональные



0,33

3,47

в сентябре 2023 г. в январе - сентябре 2023 г.

Костюмы спортивные, костюмы лыжные, костюмы купальные и прочая одежда трикотажные или вязаные



0,50

4,27

в сентябре 2023 г. в январе - сентябре 2023 г.

Спецодежда прочая



7,91

22,10

в сентябре 2023 г. в январе - сентябре 2023 г.

Брюки мужские, комбинезоны с нагрудниками и лямками (полукомбинезоны), бриджи и шорты производственные и профессиональные



0,52

2,07

в сентябре 2023 г. в январе - сентябре 2023 г.

Шляпы и прочие головные уборы, фетровые или плетеные или изготовленные путем соединения полосок из различных материалов, или трикотажные или вязаные, или из кружевных полотен, или прочих текстильных материалов, изготовленные из одного куска; сетки для волос



0,98

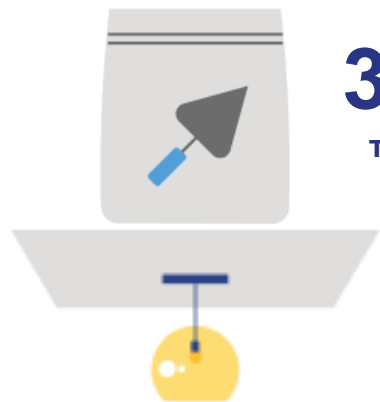
13,16

в сентябре 2023 г. в январе - сентябре 2023 г.



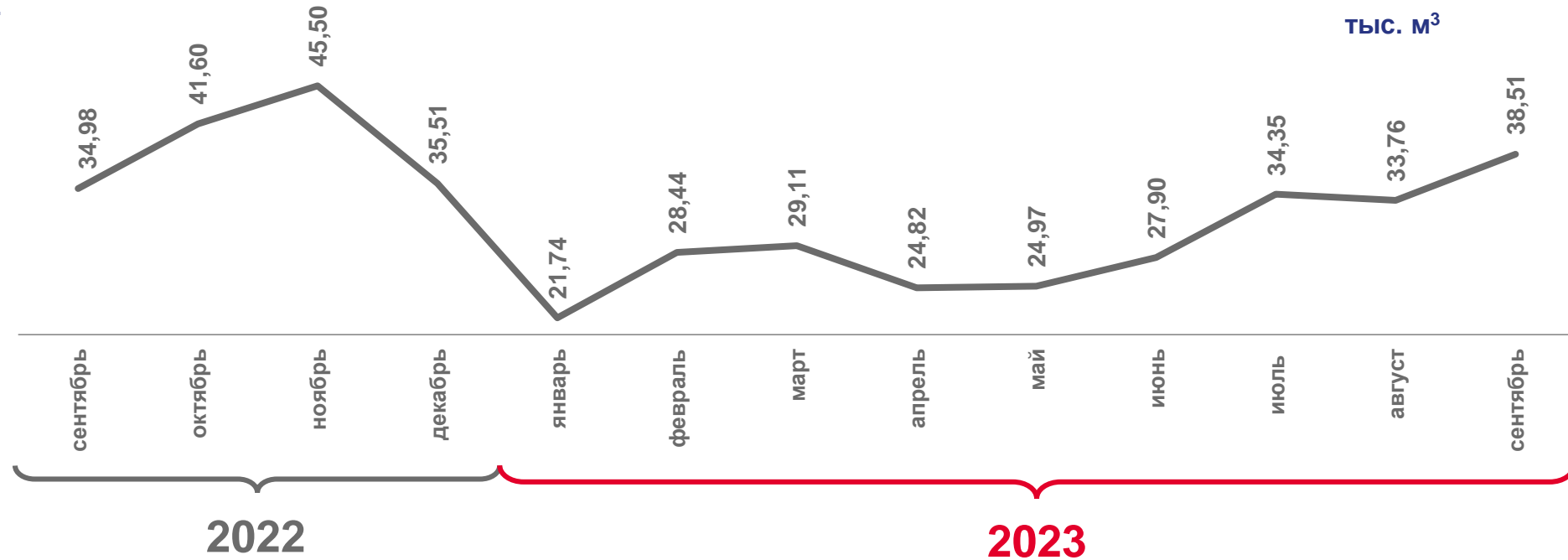
ПРОИЗВОДСТВО ПРОДУКТОВ МИНЕРАЛЬНЫХ, НЕМЕТАЛЛИЧЕСКИХ И ПРОЧИХ

сентябрь 2023 г.



38,51
тыс. м³

Бетон готовый для заливки
(товарный бетон)



0,39 тыс. м³

Плиты, панели и настилы перекрытий и покрытий железобетонные



2,51 тыс. м³

Блоки и прочие изделия сборные строительные для зданий и сооружений из цемента, бетона или искусственного камня



10,95 тыс. тонн

Смеси строительные





РЕМОНТ И МОНТАЖ МАШИН И ОБОРУДОВАНИЯ

сентябрь 2023 г.

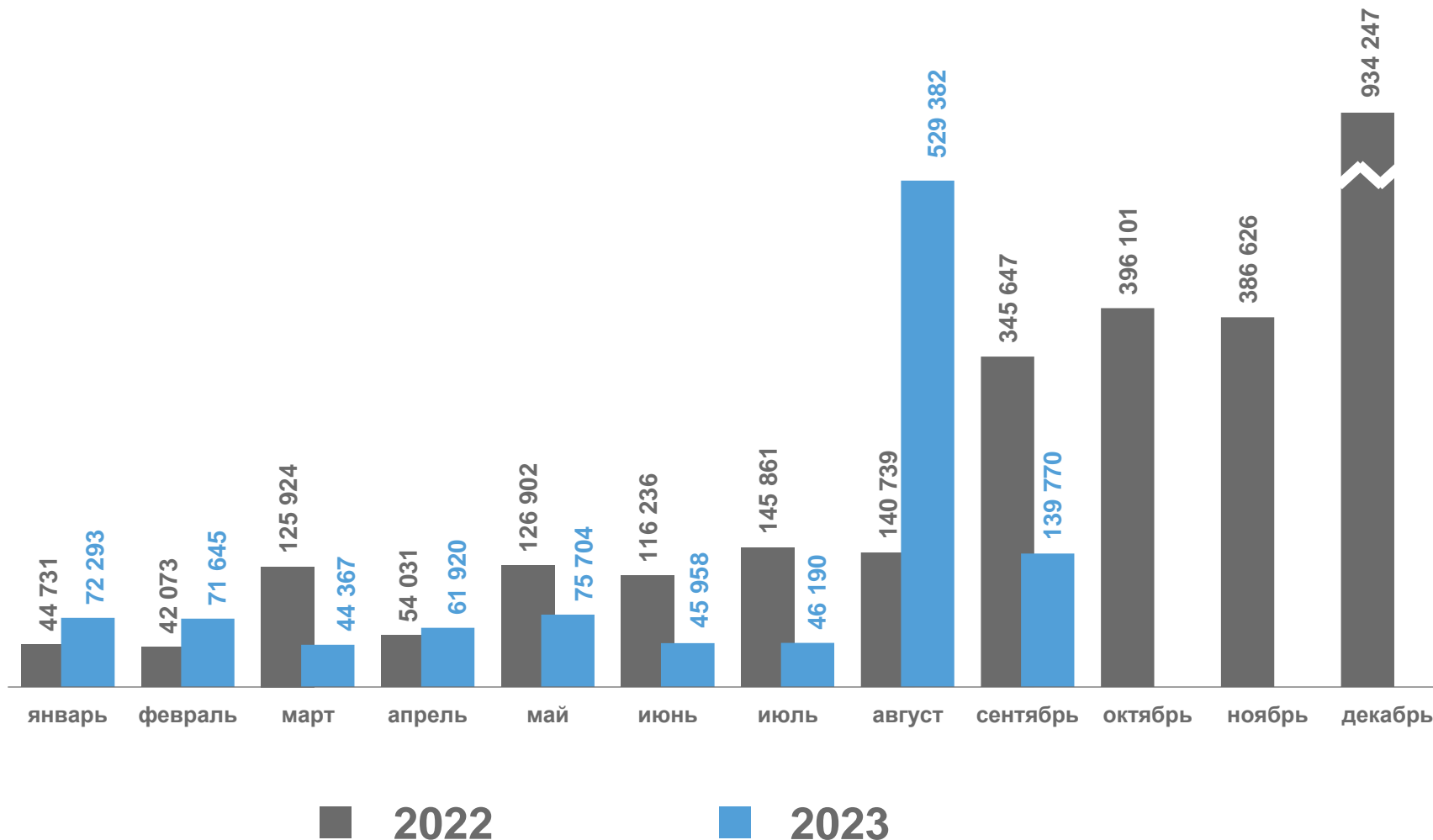


139 770 тыс. руб.

в сентябре 2023 г.

1 087 228 тыс. руб.

в январе - сентябре 2023 г.





ОБЕСПЕЧЕНИЕ ЭЛЕКТРИЧЕСКОЙ ЭНЕРГИЕЙ, ГАЗОМ И ПАРОМ; КОНДИЦИОНИРОВАНИЕ ВОЗДУХА

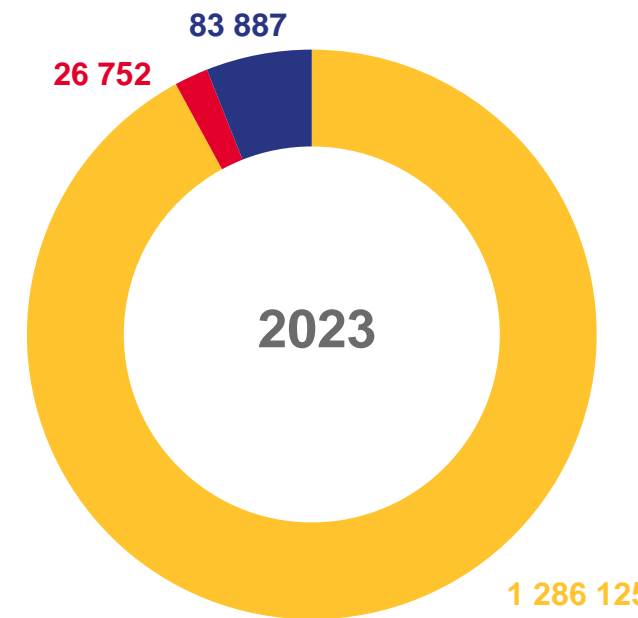
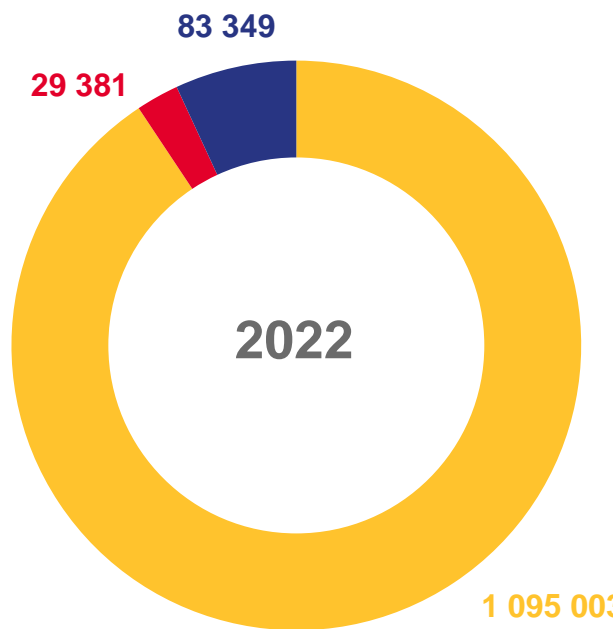

сентябрь 2023 г.

тысяч рублей



Обеспечение электрической энергией, газом и паром; кондиционирование воздуха


1 396 764 тыс. руб.

○ Производство, передача и распределение электроэнергии



○ Производство и распределение газообразного топлива



○ Производство, передача и распределение пара и горячей воды; кондиционирование воздуха

